

新 発 売

Lumiglass[®]

ルミグラス

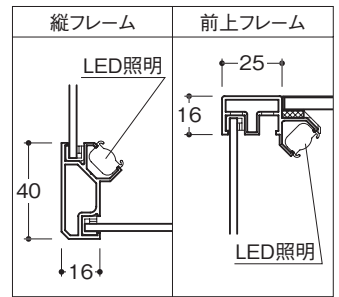

シャープでスタイリッシュなフレームに、
LED照明を組み込める支柱構造

これまでになくスリム型アルミシヨーカーケースの誕生



特長1 "スリムで機能的"なアルミフレーム

正面間口のフレームの細さに拘った断面設計により、柱幅が16mm(引戸面25mm)の納まり寸法。また、フレームの一部に専用のLED照明を組み込める構造により、照明器具を見せる事なく、商品を照射する事ができます。




特長2 "省エネ・長寿命"のLED照明

照明器具を目立たせない専用のLED照明を設定(オプション品)。当社スリム蛍光管に比べ、省エネはもちろんの事、照明によるケース内部の熱の上昇や、光源による商品の劣化を軽減する事ができます。




特長3 "内側キャスター構造"のスチール下台

スチール下台は、キャスターが直に見えないよう内側に納めた構造にしています。キャスターのロックは、前面板を外してロック操作できます。また、ショーケース本体とスチール下台は分割構造です。内装に合わせた特注下台と組み合わせる事も可能です。



タイプ		
ローケース	平ケース	ハイケース

カラーバリエーション



S3 艶消シルバー



K3 艶消ブラック

主な材質・仕様

フレーム・棚柱カバー	アルミ合金押出型材
コーナーピース	亜鉛合金ダイキャスト(焼付塗装)
床板	ポリエステル化粧合板9mm
ガラス	天板・引戸5mm、前面・側面3mmまたは5mm
下台	スチール(焼付塗装)60φキャスター付
棚柱	スチール(焼付塗装)スリット孔25ピッチ
棚ブラケット	スチール(クロームメッキ)軟質ガラスビート付
ガラスビート(前・側板用)	EVA
ガラスクッション(天板用)	クロロプレングム
耐荷重性能 w900/w1200	天板: 40kg、床板: 50kg、棚板: 8kg/12kg

三協立山株式会社 タテヤマアドバンス社 商業施設営業部

〒103-0007 東京都中央区日本橋浜町2-9-5 TEL03-5640-1819 FAX03-3664-7360

最新商品情報はタテヤマアドバンスホームページ
<http://advance.st-grp.co.jp/>をご覧ください。

- 掲載商品の寸法の単位はmm表記となっています。
- 掲載商品は予告なく仕様変更または廃止する場合がありますのでご了承ください。
- 掲載商品の写真などは印刷の関係で多少実際の色と異なりますのでご了承ください。
- 掲載内容の全部または一部の複写、複製、転載、および磁気、光記録媒体への入力などを禁じます。これらの許諾については当社までご照会ください。